

# 生涯研修セミナー留意事項

## 【参加登録時の留意事項】

- ① 必ず事前申込を行ってください。参加登録の手続きを行わないとセミナーには参加できません。受付されると asuyaku\_life@nexway.co.jp（送信専用）より申し込みされた際のメールアドレス宛に返信されます。
- ② 期日までに参加費を入金されない場合は、セミナーには参加できません。
- ③ 参加にはMicrosoft Teamsアカウントが必要です。アカウントを取得してください。
- ④ 申込時のメールアドレスは、Teams アカウントのメールアドレスとし、他者との共有はしないでください。
- ⑤ 参加登録後のキャンセルや返金等の要望には応じかねます。
- ⑥ 通信トラブル等で参加や単位取得ができない場合も返金には応じかねます。ご了承ください。

## 【セミナー参加時の留意事項】

- ① 参加登録後、入金を確認された方に参加URLを送付します。
- ② 参加URLは、セミナー開催の5日前までに申し込みされた際のメールアドレス宛に送付します。
- ③ 万一、参加URLが届いていない場合は、セミナー3日前(土日祝含めず)までに、申し込み時の氏名・メールアドレスを記載の上、奈良県薬剤師会 事務局 npa@mahoroba.ne.jpまでご連絡ください。これ以降の問い合わせには対応できません。
- ④ セミナー当日は、担当理事より「セミナー参加時の留意事項」について説明いたします。
- ⑤ 入室時には、申込時の氏名および個人を特定できる Teams アカウントのメールアドレスで入室してください。ニックネーム等で入室すると本人確認ができませんのでご注意願います。
- ⑥ 同一アカウントによる複数デバイスからの入室は禁止します。(入退室ログが正しく取得できません)
- ⑦ セミナー中不測の事態の際には、メーカー担当者より画面・チャット・参加申込時のメールアドレスのいずれかに連絡いたします。
- ⑧ 単位認定には、以下の条件を満たす必要があります。
  - (1)「PECS」に登録された方のみ可能です。(未登録の方に単位付与は行われません)
  - (2)セミナーには、申込時の氏名(漢字フルネーム)で必ず入力の上、参加お願いします。
  - (3)セミナー開始から終了までの参加者のログを取得します。開始時間までに入室し、セミナーが終了するまで退室はしないでください。

## 【単位認定に関する留意事項】

- ①申込時のメールアドレスは、Teams アカウントのメールアドレスと同一のものとし、他者との共有は行わないでください。
- ②以下の場合、単位の認定はできません。
  - (1)事前申込、入金できていない場合
  - (2)重複、虚偽、誤った申込登録が発覚した場合
  - (3)他者との共有アドレスによる申込
- ③単位申請に係る情報(個人情報等)の登録  
PECSを登録されている方で、参加申込・セミナー参加ログが確認できた場合に単位が認定されます。

※ログ:アクセスログの略称でセミナーでは、誰がいつ(何時)からいつ(何時)まで、接続を行っていたかの記録となります



# Microsoft Teamsによる視聴方法のご案内

本会はMicrosoft Teamsを用いて視聴頂きます。下記、事項をお読みいただき手順に沿って設定ください。なお、本講演会は医療用医薬品に関する情報を取り扱いますので、医療関係者以外の方がいらっしゃる公共の場所などからのアクセスはお控えください。また、録音、録画、撮影等はお控えください。

## Microsoft Teamsによる ご視聴環境

インターネット環境の良い場所  
での接続をお願いします



### PC

Windows、MacOS サポートブラウザ  
Google Chrome等

その他環境についてはMicrosoft公式サイト  
でご確認ください



### モバイル・タブレット

iOS、android  
Teamsアプリのインストー  
ルが必要です



## PCからアクセス頂く場合

\*ブラウザは「Google Chrome」をお使いください

- 1 ご視聴前に送付された参加用URL  
(メールに記載の「Microsoft Teams会議に  
参加」)をクリックしてください。
- 2 ブラウザが起動しましたら「代わりにweb  
上で参加」をクリックして下さい。

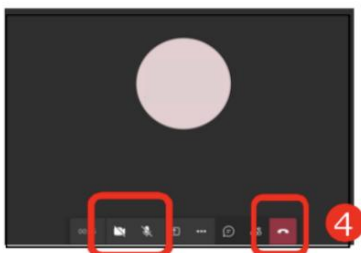


デスクトップアプリをお持ちの方は  
そちらからもご参加頂けます

- 3 入室操作を行いますので、  
施設名とお名前をご入力頂き  
「今すぐ参加」をクリックしてください



- 4 画面下部のメニューバーよりVideoとマイク  
のON/OFFを操作頂けます。ご発言をされ  
るとき以外は「マイクをミュート」「カメラをオ  
フ」にしてください。視聴が終わりましたら  
「赤い電話アイコン」をクリックしてください。



## モバイル・タブレット からアクセス頂く場合

### アプリダウンロード手順



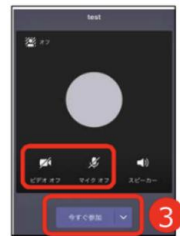
- 1 Teamsアプリを入手するため、  
iPhoneではApp Store、  
Androidの場合はPlayストアを開きます。
- 2 「Teams」と検索し、「Microsoft Teams」をイン  
ストールしてください。ホーム画面にTeamsアプリが配置  
されれば完了です。

### アプリダウンロード以降の手順 (iOS版の画面)


- 1 ご視聴前に送付された参加用URL(メール  
に記載の「Microsoft Teams会議に参加」  
をタップしてください。
- 2 「ゲストとして参加」を  
タップしてください。



- 3 入室操作を行いますので、施  
設名とお名前を  
ご入力頂き、「今すぐ参加」を  
タップしてください。ご発言  
をされる時以外は「マイク  
をミュート」「カメラをオフ」  
にしてください。



- 4 画面下部のメニューバーより  
VideoとマイクのON/OFF  
を操作頂けます。  
視聴が終わりましたら「赤い  
電話アイコン」をタップしてく  
ださい。



## 確認用チェックリスト

### 事前準備

研修が受けられるよう、順番に以下のチェック項目をご準備ください

- PECSの登録が完了している  
(※日本薬剤師研修センターの研修に係る単位について希望者のみ)  
未登録の方は単位付与されません

### アスyakLIFE 研修 に関する内容

- アスyakLIFE 研修で研修申し込みをする
- 参加費を支払う  
※銀行振込(振込手数料はご負担ください)

問合せ:奈良県薬剤師会事務局 生涯研修セミナー担当  
npa@mahoroba.ne.jp

### Microsoft Teams に関する内容

- Microsoft Teams をパソコン等にダウンロードする  
(初めて利用する等パソコンにダウンロードされていない方)  
マニュアルを参照してください

問合せ:6/30 より 日医工株式会社  
担当: 宇郷(うごう) 様  
TEL: 080-5903-1139

へお願いします

- 研修日3日前(土日祝含めない)  
Web研修の 招待メール(URLやパスワード等)、  
事前登録をしたメールアドレス宛に届いたか確認する
- または、アスyakLIFE 研修にログインし、  
画面の右上「メニュー」>「研修に関するご連絡」をクリックし、  
「主催団体様からのご連絡」のお知らせを確認する

問合せ:奈良県薬剤師会事務局 生涯研修セミナー担当  
npa@mahoroba.ne.jp

### 研修終了後

- 日本薬剤師研修センターの<研修単位認定> ※PECSを登録されている方のみ  
日本薬剤師研修センターのホームページ ご自身のPECSの画面でご確認ください  
<https://www.jpec.or.jp/sien/system/index.html>  
※研修日より2週間程度、要する見込みです。 (2022年7月現在)

お手数をおかけしますが、よろしくお願いいたします