

生涯研修セミナー留意事項

【参加登録時の留意事項】

- ① 必ず事前申込を行ってください。参加登録の手続きを行わないとセミナーには参加できません。受付されるとpassmarket-master@mail.yahoo.co.jp（送信専用）より申し込みされた際のメールアドレス宛に返信されます。
- ② 期日までに参加費を入金されない場合は、セミナーには参加できません。
- ③ 参加にはMicrosoft Teamsアカウントが必要です。アカウントを取得してください。
- ④ 申込時のメールアドレスは、Microsoft Teamsアカウントのメールアドレスとし、他者との共有はしないでください。
- ⑤ 参加登録後のキャンセルや返金等の要望には応じかねます。
- ⑥ 通信トラブル等で参加や単位取得ができない場合も返金には応じかねます。ご了承ください。

【セミナー参加時の留意事項】

- ① 参加登録後、入金を確認された方に参加URLを送付します。
- ② 参加URLは、セミナー開催の5日前までに申し込みされた際のメールアドレス宛に送付します。
- ③ 万一、参加URLが届いていない場合は、セミナー3日前(土日祝含めず)までに、申し込み時の氏名・メールアドレスを記載の上、奈良県薬剤師会 事務局 npa@mahoroba.ne.jpまでご連絡ください。これ以降の問い合わせには対応できません。
- ④ セミナー当日は、担当理事より「セミナー参加時の留意事項」について説明いたします。
- ⑤ 入室時には、申込時の氏名および個人を特定できるMicrosoft Teamsアカウントのメールアドレスで入室してください。ニックネーム等で入室すると本人確認ができませんのでご注意願います。
- ⑥ 同一アカウントによる複数デバイスからの入室は禁止します。(入退室ログが正しく取得できません)
- ⑦ セミナー中不測の事態の際には、メーカー担当者より画面・チャット・参加申込時のメールアドレスのいずれかに連絡いたします。
- ⑧ 単位認定には、以下の条件を満たす必要があります。
 - (1)「PECS」に登録された方のみ可能です。(未登録の方に単位付与は行われません)
 - (2)セミナーには、申込時の氏名(漢字フルネーム)で必ず入力の上、参加お願いします。
 - (3)セミナー開始から終了までの参加者のログを取得します。開始時間までに入室し、セミナーが終了するまで退室はしないでください。

【単位認定に関する留意事項】

- ①申込時のメールアドレスは、Microsoft Teamsアカウントのメールアドレスと同一のものとし、他者との共有は行わないでください。
- ②以下の場合、単位の認定はできません。
 - (1)事前申込、入金できていない場合
 - (2)重複、虚偽、誤った申込登録が発覚した場合
 - (3)他者との共有アドレスによる申込
- ③単位申請に係る情報(個人情報等)の登録
PECSを登録されている方で、参加申込・セミナー参加ログが確認できた場合に単位が認定されます。

※ログ: アクセスログの略称でセミナーでは、誰がいつ(何時)からいつ(何時)まで、接続を行っていたかの記録となります



Microsoft Teamsによる視聴方法のご案内

本会は、Microsoft Teamsを用いてご視聴頂きます。下記、事項をお読みいただき手順に沿って設定ください。
なお、本講演会は医療用医薬品に関する情報を取り扱いますので、医療関係者以外の方がいらっしゃる公共の場所などからのアクセスはお控えください。また、録音、録画、撮影等はお控えください。

Microsoft Teamsによる ご視聴環境

インターネット環境の良い場所
での接続をお願いします



PC

Windows、MacOS サポートブラウザ
Google Chrome等

その他環境についてはMicrosoft公式サイトでご確認下さい。



モバイル、タブレット

iOS、android
Teamsアプリのインストールが
必要です。



PCからアクセス頂く場合

* ブラウザは「Google Chrome等」をお使いください

- 1 ご視聴前に送付された参加用URL
(メールに記載の「**Microsoft Teams会議に
参加**」) をクリックしてください。
- 2 ブラウザが起動しましたら「**代わりにweb上で参加**」を
クリックして下さい。

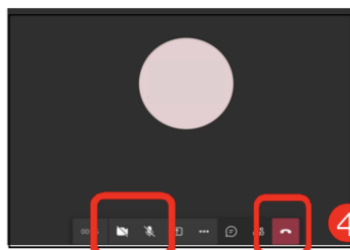


デスクトップアプリをお持ちの方はそちらからもご参加頂けます

- 3 入室操作を行いますので、**施設名とお名前**をご入力頂き「**今すぐ参加**」を
クリックしてください



- 4 画面下部のメニューバーよりVideoとマイクのON/OFF
を操作頂けます。**ご発言をされる時以外は「マイクを
ミュート」「カメラをオフ」**にしてください。視聴が終わり
ましたら「**赤い電話アイコン**」をクリックしてください。



モバイル・タブレット からアクセス頂く場合

アプリダウンロード手順



- 1 Teamsアプリを入手するため、
iPhoneではApp Store、
Androidの場合はPlayストアを開きます。
- 2 「**Teams**」と検索し、「**Microsoft Teams**」をインストール
してください。ホーム画面にTeamsアプリが配置されれば完了
です。

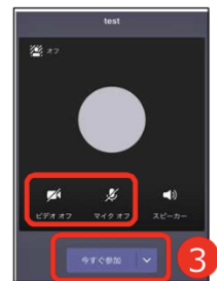
アプリダウンロード以降の手順 (iOS版の画面)

- 1 ご視聴前に送付された参加用URL (メールに記載の
「**Microsoft Teams会議に参加**」) をタップしてください。


- 2 「**ゲストとして参加**」を
タップしてください。



- 3 入室操作を行いますので、**施設
名とお名前**をご入力頂き、「**今
すぐ参加**」をタップしてください。**ご
発言をされる時以外は「マイク
をミュート」「カメラをオフ」**
にしてください。



- 4 画面下部のメニューバーより
VideoとマイクのON/OFFを操作
頂けます。
視聴が終わりましたら「**赤い電話
アイコン**」をタップしてください。



確認用チェックリスト

事前準備

研修が受けられるよう、順番に以下のチェック項目をご準備ください

- PECSの登録が完了している
(※日本薬剤師研修センターの研修に係る単位について希望者のみ)
未登録の方は単位付与されません

Pass Market に関する内容

- Pass Marketで研修申し込みをする
- 参加費を支払う
※コンビニ(手数料106円必要)の際は、店頭にてお支払いください
クレジットカードか、PayPayの場合は、申込みに続けて支払手続きを行ってください

問合せ:奈良県薬剤師会事務局 生涯研修セミナー担当
npa@mahoroba.ne.jp

Microsoft Teams に関する内容

- Microsoft Teams をパソコン等にダウンロードする
(初めて利用する等パソコンにダウンロードされていない方)
マニュアルを参照してください

問合せ:8/22 より ノボ ノルディスクファーマ株式会社
担当: 高島 様
TEL 080-5892-4518

へお願いします

- 研修日3日前(土日祝含まない)
Web研修の 招待メール(URLやパスワード等)が、
事前登録をしたメールアドレス宛に届いたか確認する

問合せ:奈良県薬剤師会事務局 生涯研修セミナー担当
npa@mahoroba.ne.jp

研修終了後

- 日本薬剤師研修センターの<研修単位認定> ※PECSを登録されている方のみ
日本薬剤師研修センターのホームページ ご自身のPECSの画面でご確認ください
<https://www.jpec.or.jp/sien/system/index.html>
※研修日より2週間程度、要する見込みです。 (2022年7月現在)

お手数をおかけしますが、よろしくお願いいたします